



CANDIDATAS Y CANDIDATOS

CONÓCELES

**20
24**

Diagrama Prototipo Navegable

Anexo 1.

Acuerdo número IEC/CG/027/2024

2024

**PROCESO
ELECTORAL**



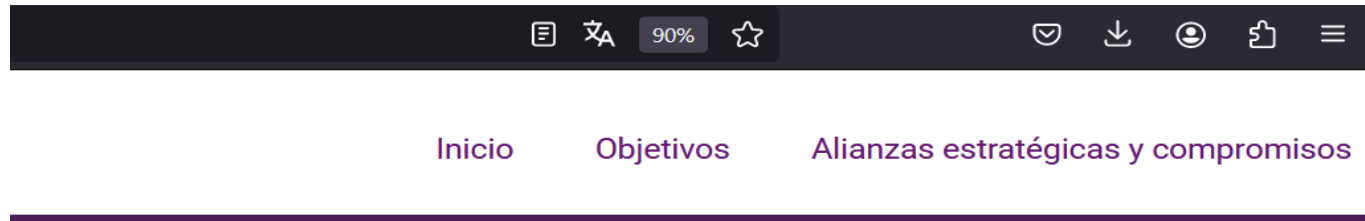
PROTOTIPO NAVEGABLE “CANDIDATAS Y CANDIDATOS, CONÓCELES” COAHUILA 2024

1.- En el navegador de internet teclear la siguiente dirección:
<http://conoceles-coahuila.org/prototipo2024/>

El navegador cargará la siguiente página (Parte pública de la plataforma)

The screenshot shows the public interface of the 'CONÓCELES 2024' platform. At the top left is the IEC logo. The top right navigation menu includes 'Inicio', 'Objetivos', and 'Alianzas estratégicas y compromisos'. The main header features the 'CONÓCELES 2024' logo with a magnifying glass icon and a graphic of books and gears. Below the header, a welcome message states: 'Bienvenidos al sistema de consulta de información proporcionada por las y los candidatos que participan en la contienda Electoral Local 2024.' A disclaimer follows: 'Consulte la Información proporcionada de manera obligatoria por las candidaturas que participan en la contienda electoral local 2024. La información es responsabilidad de los partidos políticos. El Instituto únicamente apoya para su difusión.' Below this, a prompt reads: 'En el siguiente apartado podrás hacer búsquedas o **exportar la base de datos.**' The main section is titled 'Elige un actor político' and features a radio button for 'Todos' and several party logos: PAN, PRI-PRD-UDC, PT-Morena, PVEM, MC, and Independiente. Below the party selection are three dropdown menus for 'Cargo', 'Municipio', and '*Grado Académico', each with the placeholder text 'Seleccione una opción'. At the bottom, the labels 'Rango de Edad', 'Sexo', and 'Nombre' are visible, along with a search icon and a scroll-up arrow.

El menú principal cuenta con las siguientes opciones:



- 1.- Inicio.- Siempre retorna a la página principal.
- 2.-Objetivos.- Mostrará los objetivos de la plataforma “Candidatas y Candidatos, Conóceles”.
- 3.-Alianzas estratégicas y compromisos.- Redirige a la página donde se muestran las alianzas estratégicas con los logotipos de los Organismos e Instituciones Públicas que colaboran con la difusión del Sistema.

Se cuenta con una sección de búsquedas, los filtros que se muestran en las listas de selección, con los botones siguientes:

“Consultar” para ejecutar la búsqueda y,
“Limpiar” para deshacer los filtros.

Elige un actor político

Todos

PAN

PRI -PRD - UDC

PT - Morena

PVEM

MC

Independiente

Cargo

Seleccione una opción

Municipio

Seleccione una opción

*Grado Académico

Seleccione una opción

Rango de Edad

Seleccione una opción

Sexo

Seleccione una opción

Nombre

Nombre de la candidata o candid.

* La opción de búsqueda Grado académico solamente presenta los datos capturados por las y los candidatos.

También se tiene una barra para consultar información relevante como:

- ❖ Estadísticas,
- ❖ Plataformas electorales,
- ❖ Atribuciones de los cargos a elegir,
- ❖ Ubica tu casilla, por medio de la sección electoral visible en la credencial de elector.



Estadísticas



Plataformas
Electorales



Atribuciones de
cargos a elegir



Ubica tu casilla

Para acceder a la parte privada de la plataforma de acceso exclusivo para los partidos políticos y/o coaliciones así como para personal del IEC, se debe acceder a la siguiente dirección:

<http://conoceles-coahuila.org/prototipo2024/login.php>

El navegador cargará la siguiente página (parte privada de la plataforma), a la cuál se accede por medio de credenciales únicas.

Usuarios de prueba:

Cuenta	Contraseña
pan.pm.01	IEC2023!.
pan.sin.01	IEC2023!.
pan.sis.01	IEC2023!.
Adminiec	IEC2023!.



IEC
Instituto Electoral de Coahuila

Conóceles Coahuila

Inicio de sesión

Cuenta de usuario...

Password

Iniciar Sesión

[Aviso de privacidad integral](#)

Luego de Proporcionar las credenciales, se debe presionar el botón **Iniciar Sesión** para que la plataforma pueda validar el acceso y si son correctos se dará acceso a la plataforma en caso contrario se permanecerá en esta página, también se puede consultar el aviso de privacidad integral.

Si es usuario administrador, se muestra primero la lista de todos los registros para luego poder seleccionar uno en particular y acceder a la información.

Se utilizará el botón  para poder acceder a la información particular de ese registro.

IEC Instituto Electoral de Coahuila









CANDIDATAS Y CANDIDATOS CONÓGELES 2024

Aviso de privacidad Simplificado

Adminiec

Candidaturas

Perfiles publicados: 8 Registros totales: 8 Avance: 100 %

Id	Propietario	Suplente	Cargo	Edad	Act.Politico.	Municipio	Pub.	
1	JUAN PEREZ SANCHEZ		Presidencia Municipal	45	PAN	Abasolo	Ok ✓	
2	JOSE PEDRO MATINEZ GONZALEZ		Presidencia Municipal	37	PRI - PRD - UDC	Abasolo	Ok ✓	
3	JUANA HERNANDEZ RUIZ		Presidencia Municipal	49	PT - Morena	Abasolo	Ok ✓	
4	LUIS RAMIREZ DUARTE		Presidencia Municipal	57	PVEM	Abasolo	Ok ✓	
5	ALMA GARZA LOPEZ		Presidencia Municipal	45	MC	Abasolo	Ok ✓	
6	ALONDRA UGALDE FUENTES		Presidencia Municipal	62	Independiente	Abasolo	Ok ✓	
7	JOSE HERNADEZ MORALES	CARLOS VILLA LOPEZ	Sindico	45	PAN	Abasolo	Ok ✓	
8	CARLOS VILLA LOPEZ		Sindico Suplente	37	PAN	Abasolo	Ok ✓	

Id	Propietario	Suplente	Cargo	Edad	Act.Politico.	Distrito	Pub.	
----	-------------	----------	-------	------	---------------	----------	------	--

Derechos reservados 2024 © Diseñado y Desarrollado por IEC.

Aquí se puede visualizar también el aviso de privacidad simplificado como se muestra en la barra de encabezado y el menú de usuario.

Esta pantalla sólo cuenta con la opción de “cerrar sesión”, con esto se termina la sesión.

Adminiec

Cerrar Sesión



Sí es usuario de candidatura, luego de validar correctamente sus credenciales, se le presentará el aviso de privacidad integral antes de acceder a su perfil.


El usuario antes de ver su información debe dar “click” en el recuadro de “he leído el aviso de privacidad y acepto los términos”.

conocimiento en la página del IEC:

<http://www.iec.org.mx>

Lo anterior se informa en cumplimiento a los artículos 3, fracción III, 12, 14, 16, 19 y 20 de la Ley de Protección de Datos Personales en Poder de los Sujetos Obligados para el Estado de Coahuila de Zaragoza.

He leído el aviso de privacidad y acepto los términos

A screenshot of a web form. At the top, it says "conocimiento en la página del IEC:" followed by a blue hyperlink "http://www.iec.org.mx". Below that, there is a paragraph of text: "Lo anterior se informa en cumplimiento a los artículos 3, fracción III, 12, 14, 16, 19 y 20 de la Ley de Protección de Datos Personales en Poder de los Sujetos Obligados para el Estado de Coahuila de Zaragoza." At the bottom of the form, there is a checkbox that is currently unchecked, with the text "He leído el aviso de privacidad y acepto los términos" next to it. A mouse cursor is pointing at the checkbox. The entire form is enclosed in a black border.

Sólo si se ha marcado la casilla se despliega el botón para continuar a su perfil.

He leído el aviso de privacidad y acepto los términos

Continuar

A screenshot of the same web form as above, but now the checkbox is checked. Below the checkbox, a blue button with the text "Continuar" is visible. A mouse cursor is pointing at the "Continuar" button. The form is still enclosed in a black border.



Este mismo perfil es el que aparece luego de presionar el botón **editar** del registro seleccionado de la tabla de registros que se despliega cuando se es usuario administrador o validador de comité de partido.

El registro de la información del candidato se divide en tres secciones: **Datos Generales, Cuestionario de Identidad e Historia Profesional o Laboral.**

La sección: Datos Generales (nombre, cargo, edad, etc), se muestra en la siguiente imagen.

The screenshot displays the user interface for editing a candidate's profile. At the top, there is a purple header with the IEC logo, the text 'CANDIDATAS Y CANDIDATOS 2024 CONÓGELES', a privacy notice link, and a user profile 'Adminiec'. Below the header, the candidate's name 'JUAN PEREZ SANCHEZ' is prominently displayed. A breadcrumb trail shows 'Candidaturas / JUAN PEREZ SANCHEZ'. Three tabs are visible: 'Datos Generales' (active), 'Cuestionario de Identidad', and 'Historia profesional o Laboral'. The 'Datos Generales' section contains a profile picture placeholder (a purple circle and torso) with a file upload area showing 'Foto: atribuc.png' and a file selection button. Below the photo, instructions specify image format (.jpg, .jpeg, .png) and size (less than 700kb). The 'Partido Político' is identified as 'PAN' with its logo. The form fields include: '* Propietario / a' (text input: JUAN PEREZ SANCHEZ), '* Cargo' (dropdown: Presidencia municipal), '* Edad' (text input: 45), '* Sexo' (dropdown: Hombre), '* Email Público' (text input: Ingrese el Email Público), '* Candidatura' (dropdown: Primera vez), and '* Domicilio Casa de Campaña' (text input: Domicilio Conocido).

La sección de Cuestionario de Identidad (son 20 reactivos que se deben responder para poder determinar ciertas preferencias y/o la pertenencia a ciertos grupos en situación de discriminación como se muestra en la siguiente imagen:

Aviso de privacidad SimplificadoAdminiec

JUAN PEREZ SANCHEZ

Candidaturas / JUAN PEREZ SANCHEZ

Datos Generales Cuestionario de Identidad Historia profesional o Laboral





Foto: atribuc.png

Examinar... Ningún archivo seleccionado.

El formato de la imagen debe ser .jpg, .jpeg o .png
El tamaño de la imagen debe ser menor a 700kb.

Partido Político



Cuestionario de Identidad

Cabe destacar que la recolección de la presente información tiene fines estadísticos.

I. * Autoadscripción indígena:

1.- * ¿Se identifica como una persona indígena o como parte de algún pueblo o comunidad indígena?

No

2.- * ¿Habla o entiende alguna lengua indígena?

No

3.- * ¿A qué pueblo y/o comunidad indígena pertenece?

Pertenezco a:

Otro

Prefiero no contestar

No aplica



II. * Población con discapacidad:

4.- * ¿Tiene algún tipo de discapacidad?

No

5.- * En caso de haber respondido afirmativamente la pregunta anterior, el tipo de discapacidad con el que vive es:

La tercera sección de Historia Profesional o Laboral (aquí el candidato determina su grado de estudios, su formación académica, su trayectoria política, su historia laboral, propuestas, etc), se muestra en la siguiente imagen:

Aviso de privacidad SimplificadoAdminiec ▾

JUAN PEREZ SANCHEZ

[Candidaturas](#) / JUAN PEREZ SANCHEZ

Datos Generales Cuestionario de Identidad **Historia profesional o Laboral**





Foto: atribuc.png

Ningún archivo seleccionado.

El formato de la imagen debe ser .jpg, .jpeg o .png
El tamaño de la imagen debe ser menor a 700kb.

Partido Político

*** Grado máximo de estudios***** Estatus***** Otra formación académica: cursos, diplomados, seminarios, etc. (3 registros máximo, 750 caracteres)***** Historia Profesional y/o Laboral (mínimo 280 y máximo 5,000 caracteres sin espacios en blanco) que describa la experiencia, los años y las actividades realizadas en ésta.**

Luego de llenar la información correspondiente a las tres secciones, al terminar de proporcionar los datos al Sistema, se debe guardar la información para que quede actualizada. Esto se realiza dando “click” al botón “Guardar”.

*** Propuesta en materia de género, o en su caso, del grupo en situación de discriminación que representa (mínimo 280 y máximo 1,600 caracteres sin espacios en blanco) que describa la población objetivo, metas y plazos para su promoción como iniciativa de ley o política pública**

Debe de respetarse la equidad de género y respetarse la no violencia al género, todo esto se debe de hacer y concientizar a la población en estos temas que hoy tienen tanta importancia entre nuestra sociedad. Debemos seguir promoviendo este tipo de propuestas y llevarlas a las instancias que se requieran para que se respeten.

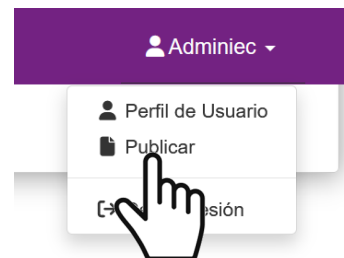
0 caracter/es

Guardar



Clic para Guardar la información

El menú de cuenta de usuario es distinto al que aparece en la ventana con la lista de registro, en la página del perfil de usuario, se agrega la opción **publicar**.



Esta opción se debe activar luego de haber validado toda la información correspondiente para poder visualizarla en la Parte Pública de la plataforma, después de publicarlos ya no se podrán editar, si esta seguro de la información se da “click” en “guardar”.



La opción **cerrar** termina con la sesión activa y regresa a la página de solicitud de credenciales de acceso.

